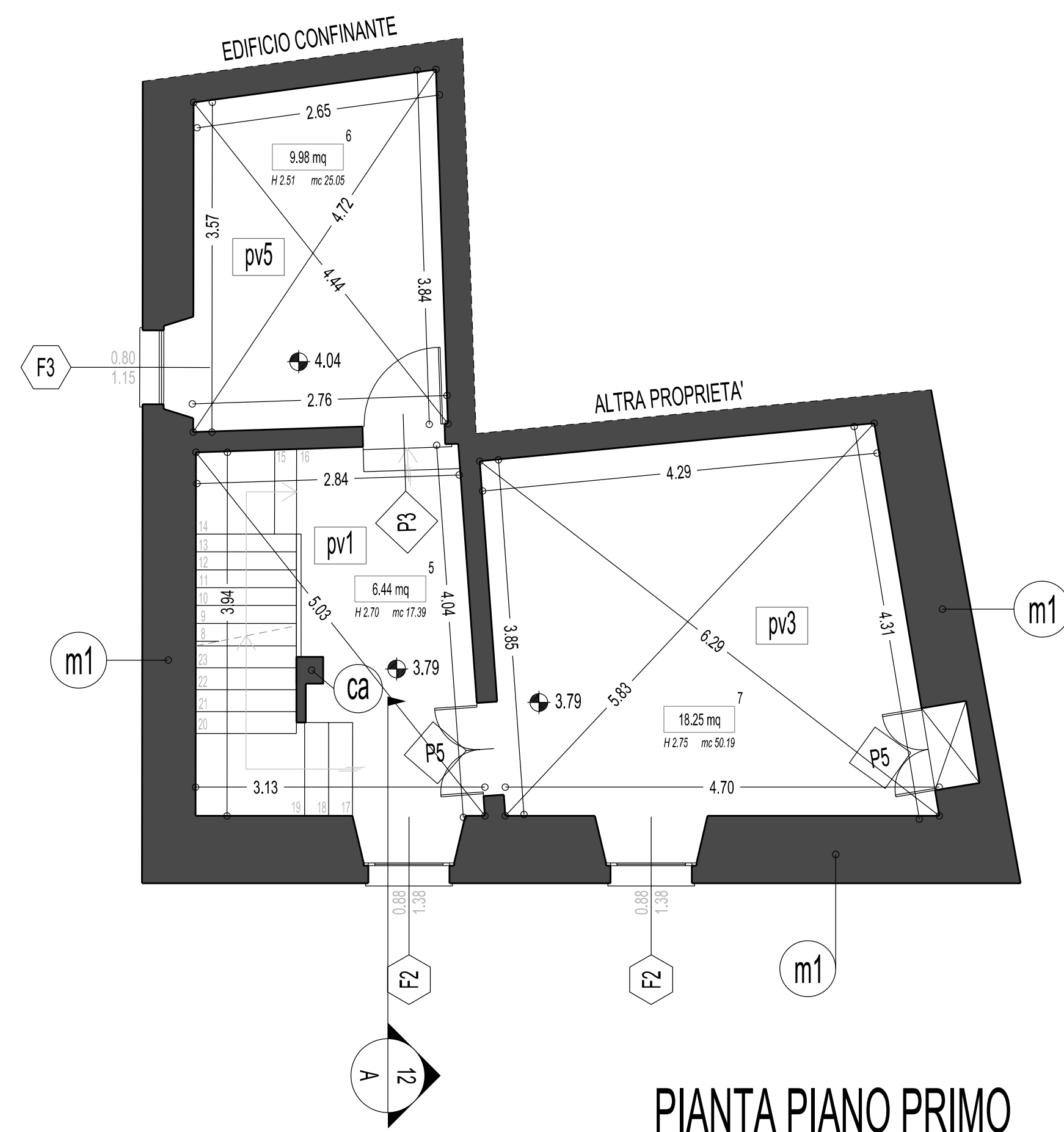
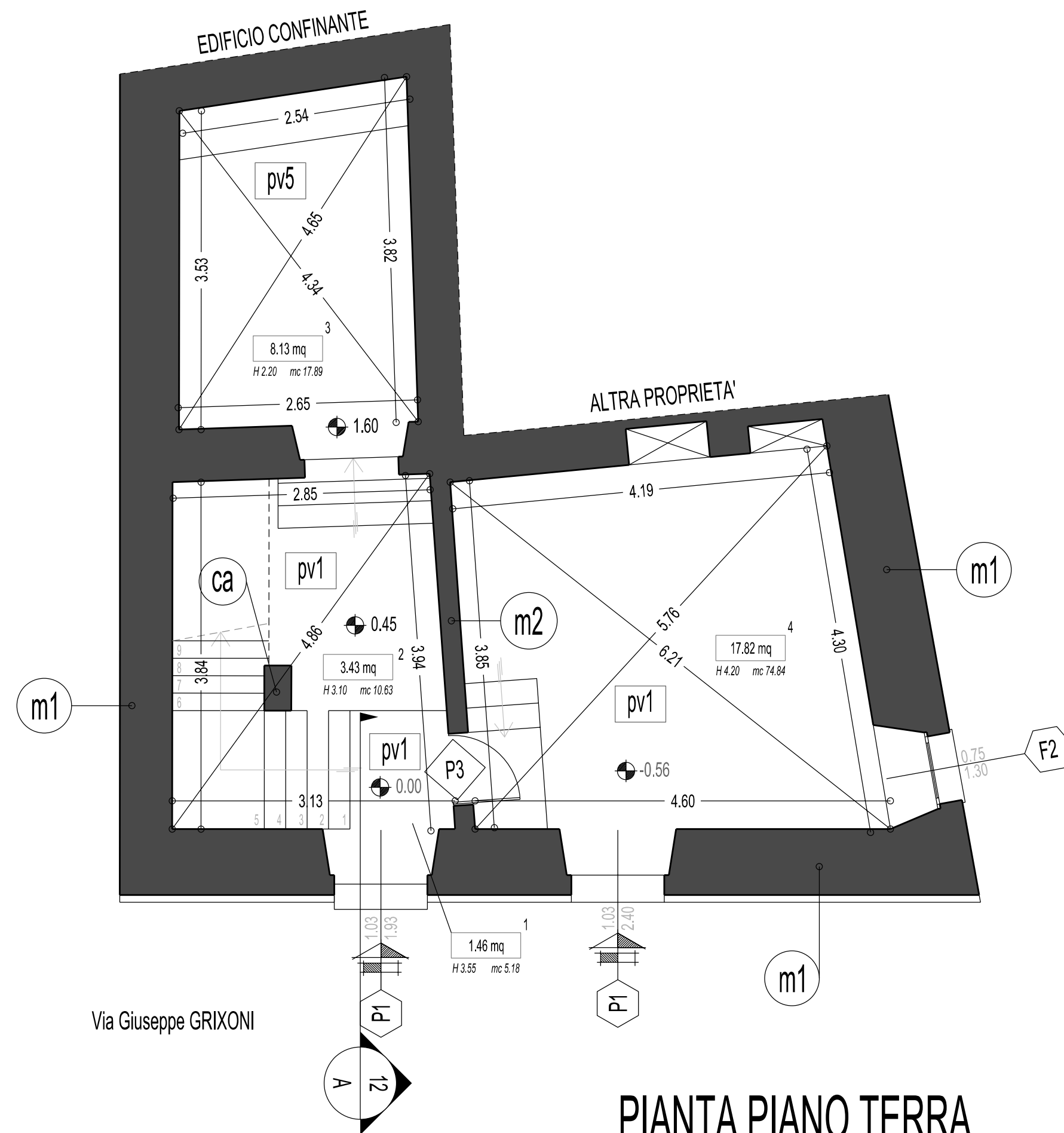
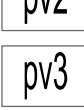
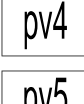
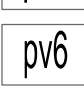




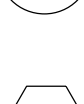




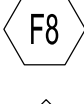
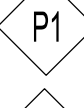









EDIFICIO n.22 Via Giuseppe Grixoni - Progetto



SCALA 1/50

LEGENDA

Ambienti	1	Ingresso
	2	Magazzino
	3	Magazzino
	4	Magazzino
	5	Andito
	6	Bagno
	7	Letto
	8	Andito
	9	Letto
	10	Letto
	11	Wc
	12	Disimpegno
	13	Pianerottolo
	14	Cucina
	15	Soggiorno
	16	Disimpegno
	17	Camera
	18	Camera
	19	Suttea
Pavimenti		Pavimento in marmette graniglia
		Pavimento in battuto di cemento
		Tavolato ligneo/parquet
		Pavimento in fogli di linoleum su tavolati
		Pavimento in piastrelle di ceramica
		Pavimento in laminato plastico
Murature		Muratura in pietrame misto
		Muratura in elementi di tufo
		Parete divisoria in mattoni forati
		Parete cassa-vuota isolata
		Struttura in cemento armato
Serramenti interni ed esterni		Finestra semplice in legno
		Finestra in legno con scurini interni
		Finestra in legno con persiane esterne
		Finestra in legno con scurini e persiane in legno/metallo
		Finestra in alluminio
		Finestra in alluminio con persiana in alluminio
		Portafinestra in legno con scurini
		Portafinestra in legno con ante fisse ed alzanti scorrevoli
		Portoni di ingresso in legno
		Portoni in metallo
		Porta interna/esterna semplice in legno
		Porta interna/esterna in legno e vetro
		Porta interna antica in legno
		Porta interna in metallo e vetro
		Portoncino blindato

